

## Relación histórica 4to básico 2002 - 2009

El Resultado de 4to Básico en el año 2002 es:								
Comprensión del Medio			Educación Matemática			Lenguaje y Comunicación		
Núm. Alumnos	Ptje Prom.	Variación	Núm. Alumnos	Ptje Prom.	Variación	Núm. Alumnos	Ptje Prom.	Variación
84	307		84	285		84	293	

El Resultado de 4to Básico en el año 2005 es:								
Comprensión del Medio			Educación Matemática			Lenguaje y Comunicación		
Núm. Alumnos	Ptje Prom.	Variación	Núm. Alumnos	Ptje Prom.	Variación	Núm. Alumnos	Ptje Prom.	Variación
89	300	-7	89	287	2	89	295	2

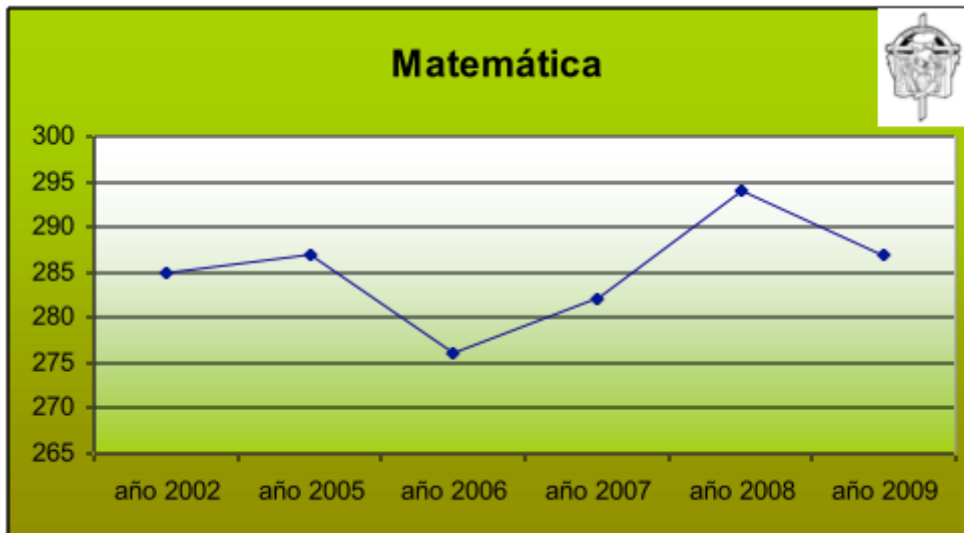
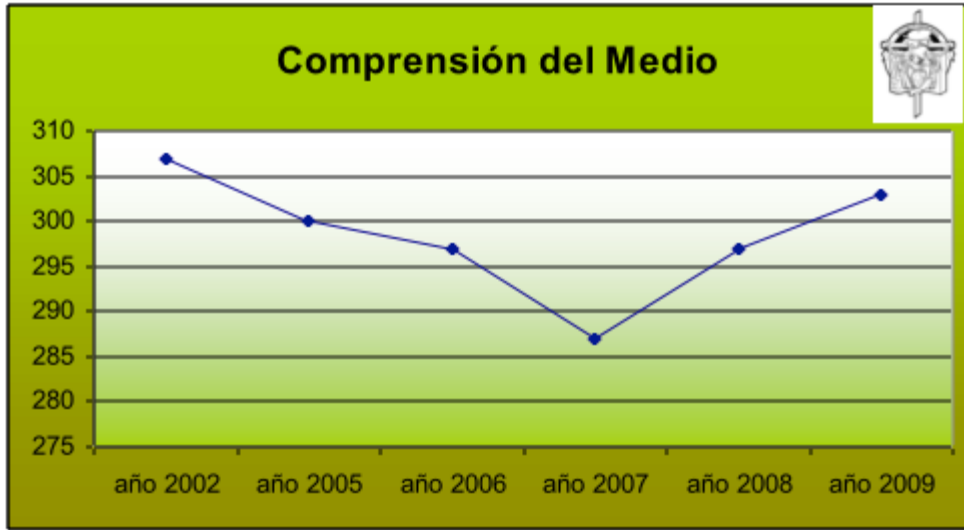
El Resultado de 4to Básico en el año 2006 es:								
Comprensión del Medio			Educación Matemática			Lenguaje y Comunicación		
Núm. Alumnos	Ptje Prom.	Variación	Núm. Alumnos	Ptje Prom.	Variación	Núm. Alumnos	Ptje Prom.	Variación
82	297	-3	82	276	-11	82	286	-9

El Resultado de 4to Básico en el año 2007 es:								
Comprensión del Medio			Educación Matemática			Lenguaje y Comunicación		
Núm. Alumnos	Ptje Prom.	Variación	Núm. Alumnos	Ptje Prom.	Variación	Núm. Alumnos	Ptje Prom.	Variación
82	287		82	282	6	82	280	-6

El Resultado de 4to Básico en el año 2008 es:								
Comprensión del Medio			Educación Matemática			Lenguaje y Comunicación		
Núm. Alumnos	Ptje Prom.	Variación	Núm. Alumnos	Ptje Prom.	Variación	Núm. Alumnos	Ptje Prom.	Variación
82	297		78	294	12	78	302	22

El Resultado de 4to Básico en el año 2009 es:								
Comprensión del Medio			Educación Matemática			Lenguaje y Comunicación		
Núm. Alumnos	Ptje Prom.	Variación	Núm. Alumnos	Ptje Prom.	Variación	Núm. Alumnos	Ptje Prom.	Variación
80	303	16	80	287	-7	80	309	7

GRÁFICOS SIMCE HISTÓRICO - COLEGIO EL SALVADOR  
4TO BÁSICO



# Relación de Puntajes Obtenidos Colegio El Salvador - SIMCE 2002-2009

## 8VO BÁSICO

El Resultado de 8vo Básico en el año 2000 es:

Comprensión de la Naturaleza			Comprensión de la Sociedad			Educación Matemática			Lenguaje y Comunicación		
Núm. Alumnos	Ptje Prom.	Variación	Núm. Alumnos	Ptje Prom.	Variación	Núm. Alumnos	Ptje Prom.	Variación	Núm. Alumnos	Ptje Prom.	Variación
89	292		89	328		89	307		89	297	

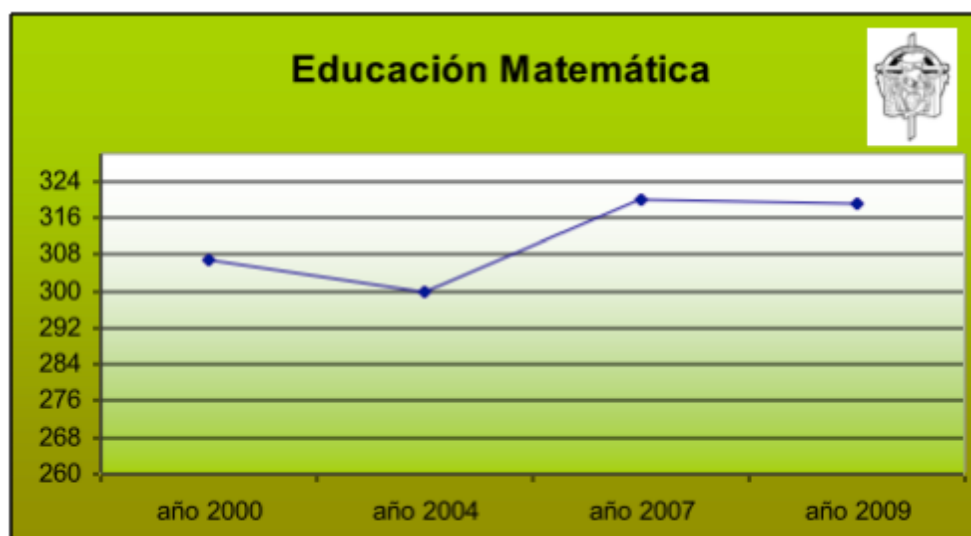
Comprensión de la Naturaleza			Comprensión de la Sociedad			Educación Matemática			Lenguaje y Comunicación		
Núm. Alumnos	Ptje Prom.	Variación	Núm. Alumnos	Ptje Prom.	Variación	Núm. Alumnos	Ptje Prom.	Variación	Núm. Alumnos	Ptje Prom.	Variación
90	309	17	90	309	-19	90	300	-7	90	297	0

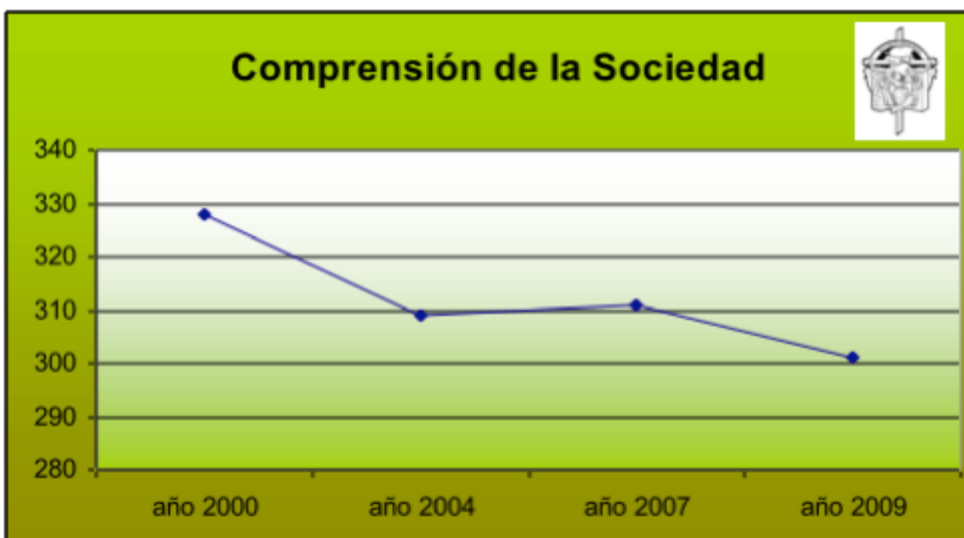
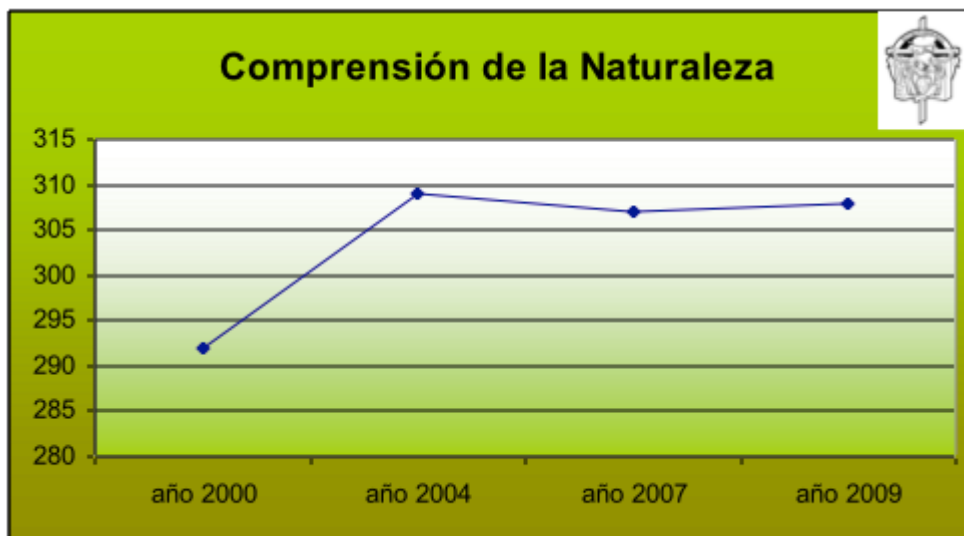
Comprensión de la Naturaleza			Comprensión de la Sociedad			Educación Matemática			Lenguaje y Comunicación		
Núm. Alumnos	Ptje Prom.	Variación	Núm. Alumnos	Ptje Prom.	Variación	Núm. Alumnos	Ptje Prom.	Variación	Núm. Alumnos	Ptje Prom.	Variación
89	311		88	307	-2	88	320	20	89	298	1

El Resultado de 8vo Básico en el año 2009 es:

Comprensión de la Naturaleza			Comprensión de la Sociedad			Educación Matemática			Lenguaje y Comunicación		
Núm. Alumnos	Ptje Prom.	Variación	Núm. Alumnos	Ptje Prom.	Variación	Núm. Alumnos	Ptje Prom.	Variación	Núm. Alumnos	Ptje Prom.	Variación
89	<b>308</b>	1	88	<b>301</b>	-10	88	<b>319</b>	-1	89	<b>283</b>	-15

### GRÁFICOS SIMCE HISTÓRICO - COLEGIO EL SALVADOR 8VO BÁSICO





## Relación de Puntajes Obtenidos Colegio El Salvador SIMCE 2001-2008 - 2DO MEDIO

El Resultado de 2do Medio en el año 2001 es:

Lengua Castellana			Matemática		
Núm. Alumnos	Ptje Prom.	Variación	Núm. Alumnos	Ptje Prom.	Variación
83	296		84	322	

El Resultado de 2do Medio en el año 2003 es:

Lengua Castellana			Matemática		
Núm. Alumnos	Ptje Prom.	Variación	Núm. Alumnos	Ptje Prom.	Variación
86	294	-2	85	314	-8

El Resultado de 2do Medio en el año 2006 es:

Lengua Castellana			Matemática		
Núm. Alumnos	Ptje Prom.	Variación	Núm. Alumnos	Ptje Prom.	Variación
74	305	11	74	352	38

El Resultado de 2do Medio en el año 2008 es:

Lengua Castellana			Matemática		
Núm. Alumnos	Ptje Prom.	Variación	Núm. Alumnos	Ptje Prom.	Variación
75	308	3	75	351	-1

### GRÁFICOS SIMCE HISTÓRICO - COLEGIO EL SALVADOR 2DO MEDIO

